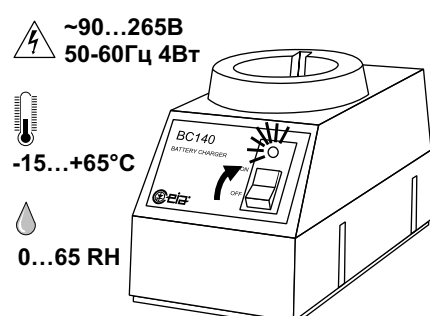
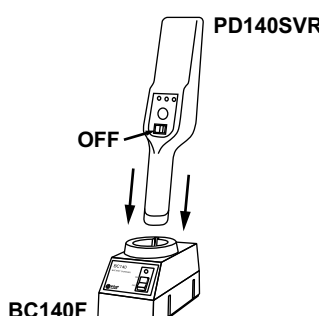
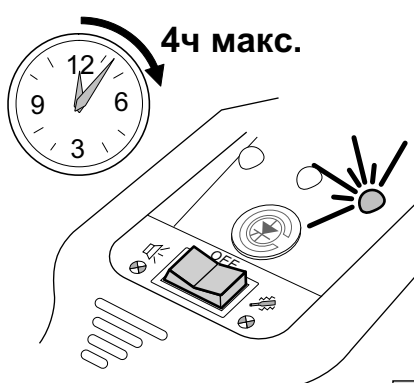
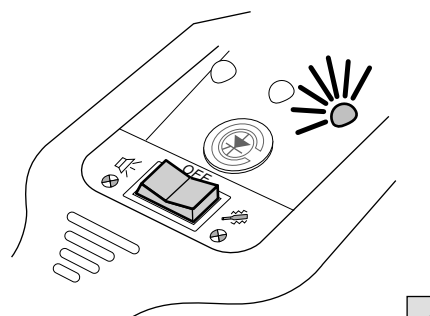
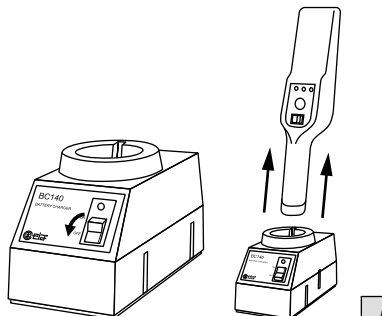
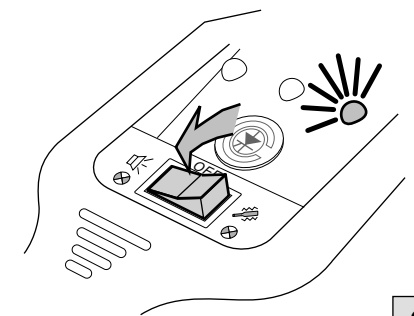


Устройство быстрого заряда аккумуляторной батареи металлодетектора PD140SVR

BC140F

Инструкция по эксплуатации

Порядок работы с зарядным устройством

 <p>~90...265В 50-60Гц 4Вт</p> <p>-15...+65°C</p> <p>0...65 RH</p>	 <p>PD140SVR</p> <p>OFF</p> <p>BC140F</p>	 <p>4ч макс.</p>
<p>1</p> <p>Включите питание зарядного устройства BC140F</p>	<p>2</p> <p>Выключите металлодетектор и вставьте его в зарядное устройство</p>	<p>3</p> <p>Начинается зарядка аккумуляторной батареи, при этом начинает мигать зеленый индикатор</p>
 <p>4</p>	 <p>5</p>	 <p>6</p>
<p>По завершению зарядки зеленый индикатор светится постоянно</p>	<p>Выключите зарядное устройство и извлеките из него металлодетектор</p>	<p>Проверьте заряд аккумуляторной батареи - при включении металлодетектора зеленый индикатор должен постоянно светиться</p>

- Заряжайте только NiMH перезаряжаемые аккумуляторные батареи. Зарядка других элементов питания может привести к их взрыву.
- Новые NiMH аккумуляторные батареи восстанавливают полную емкость только после нескольких циклов зарядки-разрядки.
- Исправная аккумуляторная батарея должна заряжаться не менее 1 часа, при этом зеленый индикатор должен мигать. В других случаях батарею необходимо заменить.
- При любых признаках повреждения устройства немедленно прекратите работу с ним и обратитесь в сервисный центр.
- Перед включением питания устройства убедитесь, что параметры питающей сети соответствуют параметрам, указанным на устройстве. В противном случае возможно повреждение устройства.
- Устройство должно быть подключено к питающей сети по схеме предусматривающей полное отключение питания.
- Всегда вытаскивайте вилку из розетки рукой, а не тяните за провод.
- Берегите устройство от попадания влаги, что может вызвать повреждение устройства или поражение человека электротоком.
- Не пользуйтесь устройством во взрывоопасной среде или рядом с горючими материалами. При возгорании не используйте для тушения воду или пену, когда устройство подключено к питающей сети.
- Периодически очищайте устройство от загрязнений. Для этого используйте только слегка влажную неабразивную ткань. Запрещено использование жидких моющих средств и растворителей.
- Отключайте устройство от питающей сети при проведении любого обслуживания или чистки.
- При возникновении проблем в работе устройства обратитесь в специализированный сервисный центр.
- Любые поврежденные детали устройства следует заменять только на оригинальные компоненты.
- В устройстве используется плавкий предохранитель на 230В/500мА.

CEIA оставляет за собой право в любой момент и без уведомления делать изменения в моделях и их аксессуарах, в ценах и условиях поставки.